

PEPCARE

Minižehlička na vlasy



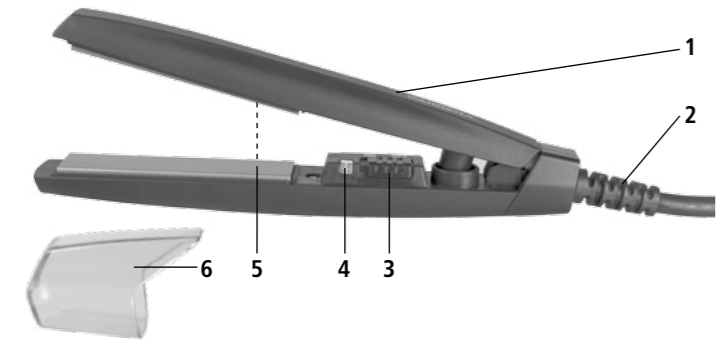
SK Slovenský

Návod na obsluhu

Art. 9263041

- Pred prvým použitím prístroja si dôkladne prečítajte tento návod na obsluhu a mimoriadnu pozornosť venujte bezpečnostným pokynom!
- Prístroj obsluhujte len v súlade s pokynmi uvedenými v tomto návode.
- Návod si odložte.
- Ak prístroj niekedy odovzdáte inej osobe, priložte jej aj tento návod na obsluhu.

1. Prehľad/ obsah



UPOZORNENIE:


Skontrolujte, či máte všetky diely príslušenstva a či nie sú poškodené.


- | | |
|---|---|
| 1 (Vrchná) rukoväť | 4 Sieťová LED kontrolka červená |
| 2 Kábel so sieťovou zástrčkou a odľahčením v ťahu | 5 Vyrovnávacie platne s keramikovou vrstvou |
| 3 Vypínač Zap/Vyp | 6 Ochranný kryt |


Príslušenstvo: žehlička na vlasy s ochranným krytom, návod na obsluhu

Výstražné upozornenia v tomto návode

V prípade, že je to potrebné, sú v tomto návode na obsluhu použité nasledovné výstražné upozornenia:

 **NEBEZPEČENSTVO!** Vysoké riziko: Nerešpektovanie tejto výstrahy môže spôsobiť poranenie a ohrozenie života.

 **VÝSTRAHA!** Stredné riziko: Nerešpektovanie tejto výstrahy môže spôsobiť poranenia alebo rozsiahle vecné škody.

 **POZOR:** Nízke riziko: Nerešpektovanie tejto výstrahy môže spôsobiť ľahké poranenia alebo vecné škody.

UPOZORNENIE: Skutočnosti a špecifiká, ktoré by ste mali rešpektovať pri manipulácii s prístrojom.

2. Bezpečnostné upozornenia

Použitie podľa určenia

Vyrovávač vlasov je určený výlučne na vyrovnávanie a úpravu pravých ľudských vlasov. Prístroj aplikujte len na suché vlasy.

Prístroj je koncipovaný na súkromné použitie a nesmie sa používať na komerčné účely.

Prístroj sa smie používať len v interiéroch.

Predvídateľné použitie v rozpore s určením

Prístrojom neupravujte umelé vlasy a srst zvierat. Prístroj nepoužívajte na sušenie predmetov!

Pokyny pre bezpečnú prevádzku

- Tento prístroj môžu používať deti od 8 rokov a osoby s obmedzenými fyzickými, zmyslovými alebo duševnými schopnosťami alebo s nedostatkom skúseností a/ alebo vedomostí, pokiaľ sú pod dohľadom alebo ak boli poučené o bezpečnom používaní prístroja a z toho vyplývajúcich nebezpečenstvách.
- Deti sa s prístrojom nesmú hrať.
- Čistenie a používateľskú údržbu nesmú vykonávať deti bez dozoru.
- Prístroj a príslušenstvo uchovávajú mimo dosahu detí.
- Ak sa prístroj používa v kúpeľni, musí sa po použití vytiahnuť zástrčka zo zásuvky. Blízkosť vody predstavuje nebezpečenstvo aj vtedy, keď je prístroj vypnutý.
- Ako doplnkovú ochranu odporúčame inštaláciu ochranného prúdového zariadenia (FI/RCD) s menovitým vypínacím prúdom v elektrickom obvode nie vyšším ako 30 mA. Poradte sa so svojim elektroinštalatérom. Montážou poverte výlučne elektroinštalatéra.

NEBEZPEČENSTVO pre deti

- Obalový materiál nie je hračka. Deti sa nesmú hrať s plastovými vreckami. Hrozí nebezpečenstvo udusenía.

NEBEZPEČENSTVO zásahu elektrickým prúdom v dôsledku vlhkosti

- Tento prístroj nepoužívajte v blízkosti vaní, sprch, umývadiel ani iných nádob, ktoré obsahujú vodu.
- Prístroj nikdy neodkladajte tak, aby mohol v zapojenom stave spadnúť do vody.

- Prístroj chráňte pred vlhkosťou, kvapkajúcou alebo striekajúcou vodou.
- Prístroj neobsluhujte mokrými rukami.
- Prístroj neaplikujte na mokré vlasy.
- Prístroj, kábel a zástrčku neponárajte do vody, ani do iných kvapalín, ani ho neoplachujte pod tečúcou vodou.
- Ak prístroj preda len niekedy spadne do vody, ihneď vytiahnite zástrčku a až potom prístroj vyberte. V takom prípade prístroj už nepoužívajte, ale nechajte ho skontrolovať v odbornej predajni.
- Ak by sa do prístroja dostala kvapalina, ihneď vytiahnite zástrčku. Pred opätovným uvedením do prevádzky nechajte prístroj skontrolovať.

NEBEZPEČENSTVO v dôsledku zásahu elektrickým prúdom

- Prístroj nikdy neuvádzajte do prevádzky v prípade, že je prístroj alebo kábel viditeľne poškodený alebo ak vám predtým prístroj spadol.
- Zástrčku pripájajte len do riadne nainštalovanej, dobre prístupnej zásuvky, ktorej napätie zodpovedá údajom na typovom štítku. Zásuvka musí byť aj po pripojení dobre prístupná.
- Dávajte pozor na to, aby sa kábel nemohol poškodiť na ostrých hranách alebo horúcich miestach. Kábel nenavíjajte okolo prístroja (nebezpečenstvo pretrhnutiu kábla!).
- Dbajte na to, aby nedošlo k zovretiu, zlisovaniu alebo príliš silnému stlačeniu kábla.
- Dajte pozor, aby sa kábel nedotkol horúceho povrchu prístroja.
- Pre vytiahnutie zástrčky zo zásuvky ťahajte vždy za zástrčku, nikdy nie za kábel.
- Vytiahnite zástrčku zo zásuvky, ...
 - ... po každom použití,
 - ... pri poruche,
 - ... keď prístroj nepoužívate,
 - ... skôr ako budete prístroj čistiť a
 - ... počas búrky.
- Aby sa predišlo rizikám, nevykonávajte na prístroji a príslušenstve žiadne zmeny. Sami nevymieňajte ani kábel. Opravy zverte len odbornej firme.



NEBEZPEČENSTVO – nebezpečenstvo vzniku požiaru

- Prístroj zapojený v sieti nikdy nenechajte bez dozoru.
- Prístroj nikdy nezakrývajte, ani nekladte na mäkké predmety (napr. na uteráky). Zapnutý / horúci prístroj položte vždy na pevný, rovný, tepelne rezistentný podklad.

- Prístroj nikdy nečistíte benzínom, liehom alebo inými horľavými čistiacimi prostriedkami.
- Pri použití prístrojov určených na úpravu účesov rešpektujte pokyny výrobcu.
- Nepoužívajte predlžovací kábel.



NEBEZPEČENSTVO popálenia

- Nedotýkajte sa horúcich platní a horúceho povrchu prístroja. Horúci prístroj uchopte len za rukoväť.
- Od pokožky hlavy, šije a tváre vždy udržiajte odstup.
- Prístroj nechajte celkom vychladnúť, až potom ho môžete vyčistiť alebo odložiť.



VÝSTRAHA pred zraneniami

- Kábel položte tak, aby sa na ňom nikto nepotkol, ani naň nestúpil!



VÝSTRAHA pred poškodením vlasov

- V záujme zabránenia poškodenia vlasov, ako je napr. lámanie vlasov ...

... držte platne vyrovnávača vlasov na jednom mieste len niekoľko sekúnd;

... svetlé, bielené alebo farbené vlasy nevyrovňavajte príliš často.



POZOR! Vznik materiálnych škôd

- Prístroj nikdy nekladte na horúce povrchy (napr. na platne sporáka), alebo do blízkosti tepelných zdrojov alebo otvoreného ohňa.

- Prístroj nečistite agresívnymi alebo drsnými čistiacimi prostriedkami.
- Prístroj nevystavujte teplotám pod -10°C alebo nad $+40^{\circ}\text{C}$.

3. Obsluha

VÝSTRAHA! Prístroj aplikujte len na suché vlasy.

UPOZORNENIE: Pred prvým použitím prístroj na niekoľko minút zapnite. Pritom môže vzniknúť slabý zápach, ktorý pochádza z výrobného procesu. Tento slabý zápach nie je škodlivý a vznikne len pri prvom použití prístroja. Miestnosť len dobre vyvetrajte.

- Vaše vlasy správne zhodnotte: Jemné alebo opotrebené vlasy reagujú na ošetrovanie rýchlejšie, ako hrubé, zdravé vlasy.
- Čím je pramienok ošetrovaných vlasov tenší, tým sa dosiahne výraznejší efekt.

Zapnutie a zohriatie

1. Odstráňte ochranný kryt.
2. Prístroj položte na tepelne rezistentnú podložku.
3. Zástrčku zapojte do dobre prístupnej elektrickej zásuvky.
4. Prístroj zapnite posunutím vypínača Zap/Vyp do polohy **ON**. Kontrolka sa rozsvieti červeným svetlom.

Vyrovňavanie vlasov

1. Vlasy si vysušte.
2. Vlasy si dobre prečešte.
3. Oddel'te prameň vlasov a pričešte ho.
4. Prameň vlasov položte medzi vyrovnávacie platne v blízkosti korenkov vlasov. Pritom nezabúdajte na dostatočný odstup od pokožky hlavy!
5. Platne rovnomerne posúvajte od korenkov vlasov smerom ku ich koncom. Pritom nezastavujte príliš dlho na jednom mieste.
6. Postupujte prameň za prameňom, a tak vyrovnajte vlasy na celej hlave.

Vypnutie a vychladnutie prístroja

1. Prístroj vypnite posunutím vypínača Zap/Vyp do polohy **OFF**. Kontrolka zhasne.
2. Zástrčku vytiahnite z elektrickej zásuvky.
3. Prístroj nechajte celkom vychladnúť, až potom ho vyčistite alebo odložte.
4. Hladiace platne stlačte k sebe a ochranný kryt nasuňte na ne.

4. Čistenie



NEBEZPEČENSTVO!

- Skôr ako začnete prístroj čistiť, z elektrickej zásuvky vytiahnite zástrčku a prístroj nechajte vychladnúť.

- Prístroj nečistíte žiadnymi agresívnymi alebo drsnými čistiacimi prostriedkami.
- Na čistenie prístroja nikdy nepoužite benzín, lieh alebo iné horľavé čistiace prostriedky.


- Povrch prístroja a platne utrite jemne navlhčenou handričkou, potom ho utrite dosucha.

5. Technické údaje

Číslo položky	9263041
Sieťové napätie	110 V–240 V ~ 50 Hz/60 Hz
Trieda ochrany	□ II
Výkon	25 W
Rozsah teplôt	max. 160 °C
Teplota okolia	-10°C až $+40^{\circ}\text{C}$

V súlade s vylepšovaním výrobku si vyhradzuje technické a optické zmeny na prístroji a príslušenstve.

6. Konformitačné vyhlásenie

 Značka CE bola pridelená v súlade s Európskymi smernicami.

Konformitačné vyhlásenie sa nachádza u distribútora produktu:

Aquarius Deutschland GmbH · Adalperostrasse 29
85737 Ismaning bei München · NEMECKO

Toto nie je servisná adresa.

7. Likvidácia



Vedľa uvedený symbol znamená, že produkt musí byť v Európskej únii likvidovaný separovane. To platí pre produkt a všetky časti príslušenstva označené týmto symbolom. Označené produkty sa nesmú likvidovať spoločne s normálnym domácim odpadom, ale sa musia odovzdať v zberni na recykláciu elektrických a elektronických prístrojov.



Obal

Keď chcete zlikvidovať obal, rešpektujte príslušné ekologické predpisy vo Vašej krajine.



Vyrobené pre Aquarius Deutschland GmbH